

智慧校園

查閱通告及家長回覆指引

查閱通告之步驟



1. 點擊「學校通知」



2. 點擊「慈幼中學-017」



3. 點擊通告

查閱通告之步驟

步驟指引

通告

× 膳食津貼及學習用品津貼申請 ...

膳食津貼及學習用品津貼申請

小學校務處 5月29日 14:30

致P1-P6級家長：

步驟1：請閱讀以下通告(PDF)

步驟2：請點擊下方↓“確認收到”

2223_ISMP_PN_073.pdf
157K

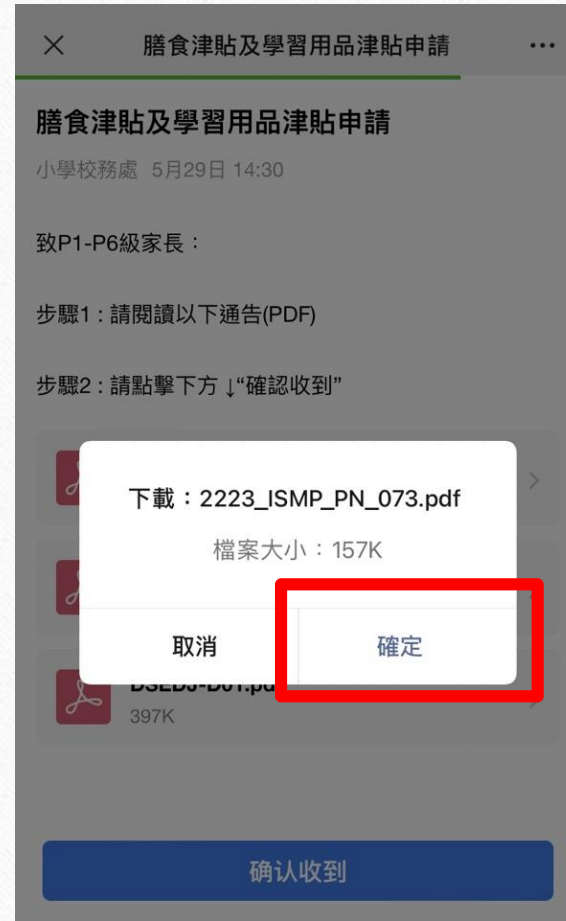
Método.pdf
266K

DSEDJ-D01.pdf
397K

确认收到

通告內介面，可根據步驟指引進行操作

查閱通告之步驟



1. 點擊框內的檔案

2. 點擊[確定]下載檔案

3. 閱讀通告內容

查閱通告之步驟



1. 點擊 [確認收到]



2. 顯示已確認收到通知

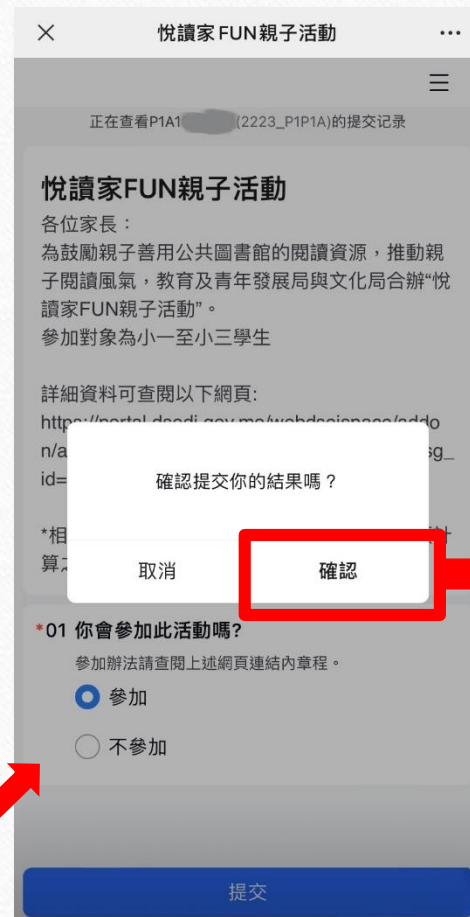
填寫收集表之步驟



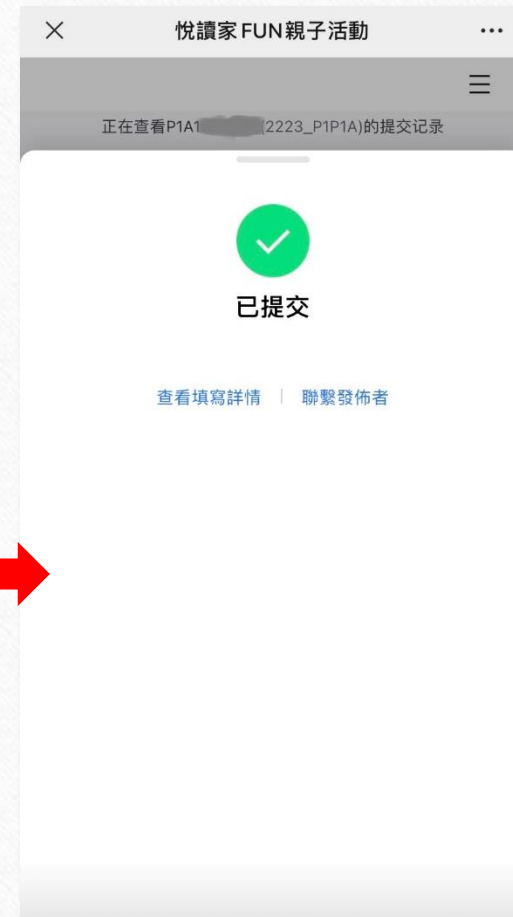
1. 點擊框內連結



2. 填寫選項並提交



3. 確認提交



4. 提交完成

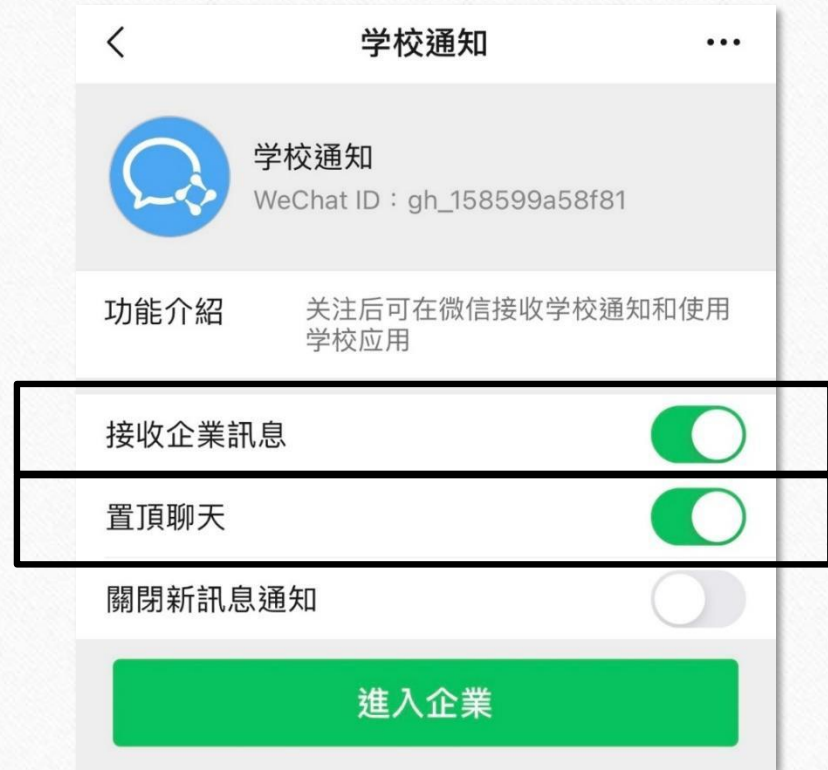
建議設定：置頂訊息



1. 點擊「學校通知」



2. 點擊右上角的符號(⊕)後
點擊「設定」



3. 把「置頂聊天」設定成如圖所示
***注: 不要關閉「接收企業訊息」
以確保能收到學校發出的通告**